



**PERFIL DEL USUARIO Y  
DE LAS OPERACIONES DE  
COBERTURA DE  
GARANTÍA DE SAECA**

**2024**



## ÍNDICE

<b>Presentación</b> .....	1
1. INTRODUCCIÓN .....	3
2. EVOLUCIÓN DE LA ACTIVIDAD DE SAECA.....	8
3. PERFIL DE REFERENCIA DEL USUARIO DE SAECA.....	10
3.1. Perfil de referencia del usuario- Línea SAECA de Inversión y Circulante (I&C) .	11
3.2. Perfil de referencia del usuario- Línea MAPA- SAECA .....	15
3.3. Tendencias y perspectivas de la actividad de las líneas de aval de SAECA .....	18
3.4. Tendencias y perspectivas del perfil de usuario de SAECA .....	18
4. PERFIL DE LAS OPERACIONES DE SAECA .....	21
4.1. Perfil de las operaciones de la línea SAECA de Inversión y Circulante (I&C) ....	21
4.2. Perfil de las operaciones de la línea MAPA-SAECA.....	26
4.3. Tendencias y perspectivas del perfil de las operaciones de SAECA .....	29
5. EVOLUCIÓN LÍNEA AVAL SAECA- AGROSEGUROS.....	32
6. ANEXO- TABLAS DE DATOS .....	33

## Presentación

**E**n cualquier empresa los datos de la actividad son muy relevantes, para delimitar su desarrollo, pero el conocimiento más profundo de las características de la misma requiere de un análisis más detallado y desagregado.

También el sector público requiere conocer el perfil de los usuarios o beneficiarios, de sus políticas y de las operaciones que las materializan, generando transparencia y confianza.

Por ello, desde el año 2019 al 2023, SAECA ha venido impulsando el documento, “Perfil del usuario y de las operaciones de cobertura de garantía de SAECA” con periodicidad anual.

A través de estos 6 años, estos documentos nos permiten tener una información muy consolidada y contrastada, tanto del perfil de los usuarios, como de las operaciones de cobertura de garantía de SAECA.

Desde su inicio se estableció que este documento no solo debería hacer referencia al año del ejercicio correspondiente, sino también a la media de los datos del decenio anterior, para poder compararlos, permitiendo proporcionar una visión integral del desempeño de la empresa, identificar tendencias, patrones y perspectivas a largo plazo, desde una visión retrospectiva.

Este documento no solo es útil para reafirmar la misión de la sociedad y la gestión interna, sino también para fortalecer las relaciones con los stakeholders, optimizando la competitividad de la empresa y fortaleciendo sus relaciones institucionales.

Las operaciones de una empresa no solo afectan a su rendimiento económico financiero, sino que también tienen un impacto profundo en sus stakeholders y en la cultura organizacional. Gestionar estos aspectos de manera efectiva puede conducir a una mayor sostenibilidad y éxito a largo plazo.

La actividad de SAECA está creciendo de manera muy importante en los últimos años, tanto en sus líneas estructurales, como en aquellas implementadas por el MAPA el cual sigue incrementando la presencia de SAECA en sus políticas activas a través de diferentes herramientas novedosas y muy beneficiosas para los sectores objeto de nuestra actividad.

En 2024 SAECA avaló más de 8.000 nuevas operaciones a agricultores y ganaderos por un importe de 451,2 millones de euros, un 66 % más que en 2023. Además, SAECA alcanzó en 2024 un riesgo vivo de 905 millones de euros, el más alto en sus 36 años de historia, un

37,46 % más que en 2023. Esto supone situar a esta sociedad pública con un impacto en torno al 5,3 % del endeudamiento total del sector primario y un 2,5 % en el total de las explotaciones agrícolas y ganaderas.

Por otra parte, se consolidan algunas características del perfil del usuario de SAECA, en la media de los últimos diez años, tanto en la línea SAECA I&C como en la del MAPA-SAECA, es el de una persona física, hombre, agricultor, mayor de 40 años, más significativo en MAPA-SAECA (73%) que en SAECA I&C (54%), con actividad predominante en la línea SAECA I&C en Andalucía y en la del MAPA-SAECA en Castilla y León. Como tendencia significativa, en 2024, en la línea de SAECA I&C pasarían a predominar, por primera vez, los jóvenes (52%) menores de 40 años en I&C y se mantienen los mayores de 40 (62%) en MAPA-SAECA, junto con el crecimiento de actividad en CCAA como Aragón y Castilla La Mancha.

Se viene paulatinamente asentando en la Línea SAECA I&C el destino en inversión y en compras de tierras, en particular en jóvenes (40,26 % sobre el total de la inversión de los que el 44,72 % es en compra de tierra. También los importes medios y aumento de los plazos formalizados, en la Línea SAECA de I&C, siguen creciendo hasta los 118.639 €, con un plazo medio de 11 años, y de 68.525 € de importe y un plazo de 6 años, en la del MAPA ICO SAECA, siendo su finalidad la liquidez al 100%.

Estos datos hacen que el alcance y resultados del análisis del “Perfil del usuario y de las operaciones de cobertura de garantía de SAECA” sea aún más relevantes y significativos, en el contexto de la actividad del sector primario.

**Pablo Pombo**

**Presidente de SAECA**

## 1. INTRODUCCIÓN

La Sociedad Anónima Estatal de Caución Agraria S.M.E. SAECA, participada por la Sociedad Estatal de Participaciones Industriales SEPI y el Fondo Español de Garantía Agraria FEAGA, es una sociedad pública tutelada por el Ministerio de Agricultura Pesca y Alimentación (en adelante MAPA) con implantación y reconocimiento amplio en el medio rural y ante las entidades financieras. Como tal empresa pública SAECA es una herramienta del MAPA que se utiliza para el impulso de las políticas públicas que se puedan incardinar dentro de sus estatutos.

Hasta el momento, la sociedad ha centrado su actividad estructural en el sector agrario, en el ganadero y en menor medida en el pesquero y ha servido al MAPA como medio para facilitar el acceso a la financiación, en las mejores condiciones, de forma permanente a través de la línea SAECA para inversión y circulante. Para ampliar y reforzar el ámbito de esta línea se puso en marcha a finales del ejercicio 2024 una línea de reafianzamiento MAPA, enmarcada en el Plan Estratégico 2022-2026, de SAECA, destinada a mejorar el acceso al crédito, en las mejores condiciones, de aquellas personas físicas, jurídicas y otras entidades que por sus características tenían dificultades para ello. Por otro lado, el MAPA, ha seguido impulsando con mayores recursos la financiación de corto plazo, de carácter coyuntural, para proporcionar liquidez a los sectores afectados por situaciones relacionadas con condiciones climatológicas o de mercado desfavorables o imprevistas. No obstante, el ámbito de actuación de SAECA puede ser más amplio y de hecho su actividad continúa desarrollándose y creciendo.

Otras líneas de actuación, implementadas con éxito en la sociedad son el aval al fraccionamiento del pago de la cuota del seguro agrario o el instrumento financiero de gestión centralizada (IFGC) de la Secretaría General de Agricultura.

En resumen, la actividad de SAECA está creciendo de manera importante tanto en sus líneas estructurales como en aquellas implementadas por el MAPA el cual sigue incrementando la presencia de SAECA en sus políticas activas a través de diferentes herramientas novedosas y muy beneficiosas para los sectores objeto de nuestra actividad.

## Línea MAPA 2024

LÍNEA	NORMA	PUBLICACIÓN BOE	CONVOCATORIA	PUBLICACIÓN BOE	CONVENIO MAPA - SAECA	FECHA FIRMA / PUBLIC. BOE
Ampliación presupuesto subvenciones préstamos y coste aval SAECA en el sector agroalimentario y pesquero Líneas MAPA/SAECA e ICO/MAPA/SAECA	R.D.L. 11/2022, de 25 de junio	26.06.2022	Extracto O.M. 27.04.2023	06.05.2023	CONVENIO GENERAL ICO-MAPA-SAECA	Firma Convenio 18.05.2022 Publicación BOE 10.06.2022
	R.D.L. 04/2022, de 15 de marzo RD 388/2021, de 1 de junio				1ª Adenda Convenio ICO-MAPA-SAECA	Firma Adenda Convenio 20.10.22 Publicado en el BOE el 30.11.22
Ampliación presupuesto Subvenciones préstamos, coste aval, ampliación plazo y ampliación beneficiarios Líneas MAPA/SAECA e MAPA/ICO/SAECA	R.D.L. 4/2023, de 11 de mayo	12.05.2023	Extracto O.M. 01.06.2023	8.06.2023	2ª Adenda convenio ICO-MAPA-SAECA	Firma 2ª Adenda Convenio 11.07.23 Publicado en el BOE el 25.07.23
	R.D.L. 5/2023, de 28 de junio		Extracto O.M. 21.07.2023	04.08.2023	3ª Adenda convenio ICO-MAPA-SAECA	Firma 3ª adenda Convenio 21.07.23 Publicado en el BOE el 30.08.23
	RD 388/2021, de 1 de junio	29.06.2023	Extracto O.M. 16.11.2024	19.12.2024	4ª Adenda convenio MAPA ICO SAECA (JÓVENES)	Firma 4ª adenda Convenio 13.12.2024 Publicado en el BOE el 01.01.2025
	RD 1177/2023, de 27 de diciembre	28.12.2023	Extracto O.M. 30.10.2024	19.12.2024		
----	RDL 7/2024		Extracto O.M. 26.12.24	31.12.24		

## Préstamo Reafianzamiento MAPA 2024

REAFIANZAMIENTO	NORMA	PUBLICACIÓN BOE	CONVOCATORIA	PUBLICACIÓN BOE	CONVENIO MAPA - SAECA	FECHA FIRMA / PUBLIC. BOE
Convenio (Préstamo) reafianzamiento de operaciones línea I&C SAECA	Ley 31/2022, de 23 de diciembre, de Presupuestos Generales del Estado para el año 2023 Y Artículo 47.2. b) de la Ley 40/2015, de 1 de octubre	24.12.22	NO PROCEDE	NO PROCEDE	Convenio MAPA/SAECA para instrumentar la gestión de un préstamo sin intereses al objeto de facilitar el acceso a la financiación a los sectores agroalimentario y pesquero  Adenda convenio MAPA/SAECA para instrumentar la gestión de un préstamo sin intereses al objeto de facilitar el acceso a la financiación a los sectores agroalimentario y pesquero	Firma Convenio 21.07.23 Publicado en el BOE el 15.08.23  Firma Adenda 16.09.2024 Publicado en el BOE el 07.10.2024

## Préstamo Reafianzamiento MAPA PESCA 2023

REAFIANZAMIENTO	NORMA	PUBLICACIÓN BOE	CONVOCATORIA	PUBLICACIÓN BOE	CONVENIO MAPA - SAECA	FECHA FIRMA/ PUBLIC. BOE
Convenio 24.06.2021 (préstamo 10 M €) Reafianzamiento operaciones de Pesca	Ley 11/2020 de 30 de diciembre de Presupuestos Generales del Estado 2021	31.12.2020	NO PROCEDE	NO PROCEDE	CONVENIO MAPA-SAECA Pesca Secretaría General Pesca	Firma convenio 24.06.21 Publicación en BOE 07.07.21
					1ª Adenda CONVENIO MAPA-SAECA Pesca Secretaría General de Pesca	Firma adenda Convenio 26.04.2022 Publicación en BOE 20.05.2022
					2ª Adenda Convenio MAPA-SAECA Pesca Incorpora anexo 3 detallando líneas y actuaciones específicas objeto de reafianzamiento	Firma adenda Convenio 05.09.23 Publicación en BOE 19.09.23

Al mismo tiempo, desde SAECA, para ser eficiente y eficaz en la implementación de estas políticas, se ha avanzado en la transformación digital y en la eficiencia de los procesos y procedimientos con la implementación de una web y ERP especializada, así como herramientas digitales CRM y nuevos accesos web para la entrada de operaciones. Todo ello incluido en el Plan Estratégico 2022-2026, aprobado por el Consejo de Administración de SEPI en diciembre de 2022.

Los resultados que se recogen en el presente documento pretenden definir el perfil de referencia del usuario y de las operaciones de cobertura de garantía, de las líneas SAECA de Inversión y Circulante (I&C) y del MAPA-SAECA, según la media de los últimos 10 años (2014-2023) y específicamente del último ejercicio 2024.

De acuerdo con el Manual de análisis y cobertura de garantía de las operaciones y dentro de los márgenes establecidos por el accionista, el comité de operaciones de la sociedad puede aprobar la concesión de avales, con el criterio de la personalidad jurídica de los usuarios, por un importe de 400.000€ si se trata de persona física y de 600.000€ en el caso de personas jurídicas. En cuanto al plazo de amortización el límite se sitúa en 15 años. A partir de estas cifras y plazos la competencia para la aprobación es del Consejo de Administración (hasta 800.000€) o de la Junta de Accionistas.

En las líneas subvencionadas por el MAPA el importe máximo de los avales ha ido variando a lo largo de estos años, desde los 40.000€ y un plazo de amortización 5 años, hasta los 100.000€ según los últimos reales decretos publicados por el MAPA (120.000€ si se trata de PYMES alimentarias).

Estos límites se han incrementado hasta 2 millones de euros en la línea de reafianzamiento MAPA en la que los préstamos pueden ascender hasta 2,5 millones de euros, donde la entidad financiera asume un 20% del riesgo, siendo el 80% restante avalado por SAECA con un reafianzamiento MAPA del 80%.

A lo anterior hay que añadir que mediante contrato anual con la Compañía Española de Reafianzamiento, CERSA, SAECA tiene una cobertura media de reafianzamiento de un 36,7% en operaciones superiores a 3 años. En la actualidad la cobertura de reafianzamiento de un 75% u 80 % solo aplica en determinada taxonomía de operaciones como: sostenibilidad, digitalización y transformación. La cobertura de CERSA ha sido muy relevante en los últimos ejercicios (creciendo un 53% en 2024), acompañando de forma importante el incremento de la actividad de SAECA.

El presente documento da continuidad a los cinco, realizados con anterioridad de los ejercicios 2019 a 2023, así como específicamente de las formalizaciones en el último ejercicio de 2024.



## Datos Relevantes

El perfil de referencia del usuario de SAECA, en la media de los últimos diez años, tanto en la línea SAECA I&C como en la del MAPA-SAECA, es el de una persona física, hombre, agricultor, mayor de 40 años, más significativo en MAPA-SAECA (27%) que en SAECA I&C (46%), con actividad predominante en la línea SAECA I&C en Andalucía y en la del MAPA-SAECA en Castilla y León. En 2024 pasarían a predominar en la línea I&C, por primera vez, los jóvenes (52%) menores de 40 años y se mantienen los mayores de 40 años (62%) en MAPA-SAECA. En ambas líneas el perfil tiene algunas especificidades adicionales que podremos identificar en el apartado correspondiente de este documento.

Respecto a la línea de Inversión y circulante (I&C) en el año 2024 se han formalizado operaciones por un importe medio de 118.639 € y el plazo de 11 años. Destinada básicamente para inversión. En este ámbito, sobre personas físicas, un 40,26 % de los importes de las operaciones de inversión se realizan por jóvenes agricultores y un 44,72 % de estas en compras de tierras. La cobertura de garantía de SAECA se opera a través de entidades financieras, mediante convenios, predominantemente con entidades de la CECA y de la UNACC. En la media de los últimos 10 años, el importe medio de las operaciones formalizadas asciende a 81.068 € con un plazo medio de 11 años. Tendencia de aumento del importe medio y algo el plazo.

En las líneas del MAPA-SAECA y MAPA ICO SAECA la operación tipo es de un importe medio de 29.370 € y un plazo de 5 años, según la media de los últimos 10 años, con préstamos de cajas de ahorros y cajas rurales. En el año 2024 la media es de 68.525 € de importe y un plazo de 6 años, siendo su finalidad la liquidez al 100%. También se opera a través de entidades financieras, mediante convenios, predominantemente con entidades de la CECA y de la UNACC.

Las garantías otorgadas en 2024 a personas físicas jóvenes agricultores y ganaderos en la línea SAECA Inversión y Circulante (I&C) suponen el 52% y en la línea MAPA SAECA, representan el 38 % de los avales. En la media de los últimos 10 años el 46% y el 27%, respectivamente. Esto significa una tendencia consolidada en atender, de forma más significativa, a los jóvenes agricultores y ganaderos.

Todo ello, con un impacto de la actividad de SAECA en torno al 5,3 % del endeudamiento total del sector primario y un 2,5 % en el total de las explotaciones agrícolas y ganaderas.

## 2. EVOLUCIÓN DE LA ACTIVIDAD DE SAECA

SAECA ha avalado en 2024 un total de 7.991 nuevas operaciones a profesionales y autónomos del sector agrario y pesquero, en diversas actividades relacionadas con el entorno rural, con un importe total de 417,6 millones de euros, el más alto de su historia.

Estas cifras suponen un incremento del 10,96 % sobre el número de operaciones y un 65,47% sobre el importe de los avales otorgados en el año 2023. Durante el periodo 2020-2024 SAECA ha formalizado 35.448 operaciones por 1.187,7 millones de euros.

Miles €	SAECA		IFGC		TOTAL	
AÑO	N.º	IMPORTE	N.º	IMPORTE	N.º	IMPORTE
2020	6.023	109.195	198	38.810	6.221	148.005
2021	6.742	167.564	353	44.553	7.095	212.117
2022	7.490	240.910	223	25.773	7.713	266.683
2023	7.202	252.391	171	20.610	7.373	273.001
<b>2024</b>	<b>7.991</b>	<b>417.626</b>	<b>156</b>	<b>34.264</b>	<b>8.147</b>	<b>451.884</b>
<b>TOTAL</b>	<b>35.448</b>	<b>1.187.680</b>	<b>1.101</b>	<b>164.010</b>	<b>36.549</b>	<b>1.351.689</b>

Fuente: SAECA

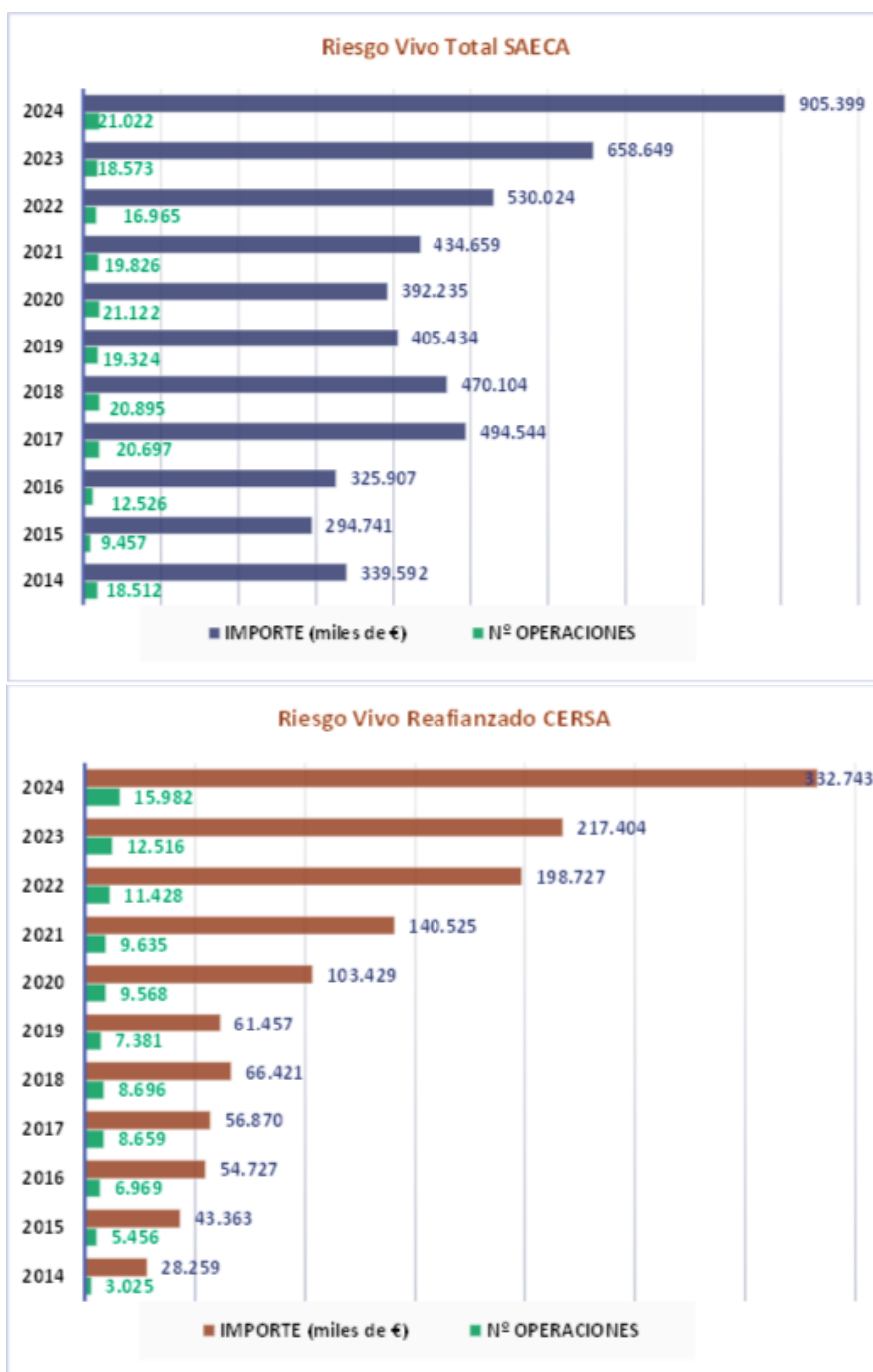
SAECA ha crecido un 37,46% de riesgo vivo, en 2024, hasta alcanzar los 905,39 millones de euros y 1.041,7 millones de euros con el IFGC, impactando un 5,3% del endeudamiento a nivel nacional del sector primario y en el 2,5% de sus explotaciones agrícolas y ganaderas.

miles €

RIESGO VIVO	Nº	IMPORTE €	%	%	%	%
I&C	4.463	323.242	21,23	35,70	20,23	31,03
MAPA	14.445	512.309	68,71	56,58	65,48	49,18
CCRR	18	58.493	0,09	6,46	0,08	5,62
Agroseguro	2.096	11.355	9,97	1,25	9,50	1,09
<b>TOTAL</b>	<b>21.022</b>	<b>905.399</b>	<b>100,00</b>	<b>100,00</b>		
IFGC (1)	1.039	136.324			4,71	13,09
<b>TOTAL</b>	<b>22.061</b>	<b>1.041.723</b>			<b>100,00</b>	<b>100,00</b>

En 2024 se ha alcanzado los 905,39 millones de euros de riesgo vivo, el más elevado en SAECA en sus 36 años de historia, un 37,46 % más que en 2023, aplicado en 21.022 avales vigentes a explotaciones agrícolas y ganaderas, así como otros ámbitos del entorno rural.

Respecto al reafianzamiento también se registran datos históricos con 332,74 millones de euros en riesgo vivo cubierto, con una cobertura media del 36,7%, dando cobertura a 15.892 operaciones.



Fuente: SAECA

### 3. PERFIL DE REFERENCIA DEL USUARIO DE SAECA

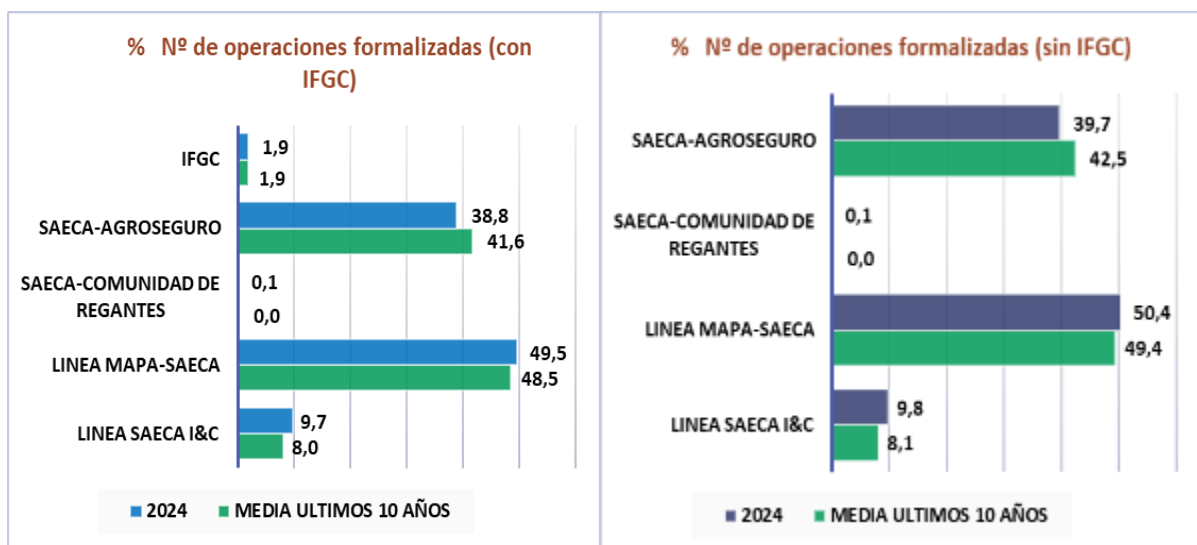
Para identificar el perfil del usuario o cliente de SAECA se analizarán, con mayor profundidad, los datos de las dos líneas más características de la actividad de la sociedad. Por un lado, la línea SAECA de inversión y circulante (I&C) que es estructural y permanente y determina la actividad permanente de la sociedad. Y por otro lado, las líneas del MAPA-SAECA, de carácter coyuntural, que son establecidas por el MAPA como medidas de apoyo al sector, debido a circunstancias desfavorables y excepcionales que inciden en sus producciones.

No obstante lo anterior, los datos indican que, desde el año 2021, esta línea está adquiriendo un carácter estructural, a pesar de su naturaleza coyuntural.

En los siguientes gráficos se observa los porcentajes de número de operaciones e importe que corresponden a las diferentes líneas de aval gestionadas en SAECA.

El Instrumento Financiero de Gestión Centralizada (IFGC) es un fondo de cobertura de garantía, gestionado por SAECA como Entidad colaboradora del MAPA, donde SAECA no asume el riesgo en las operaciones formalizadas, cubiertas por el mismo, y por consiguiente no impactan en su riesgo vivo.

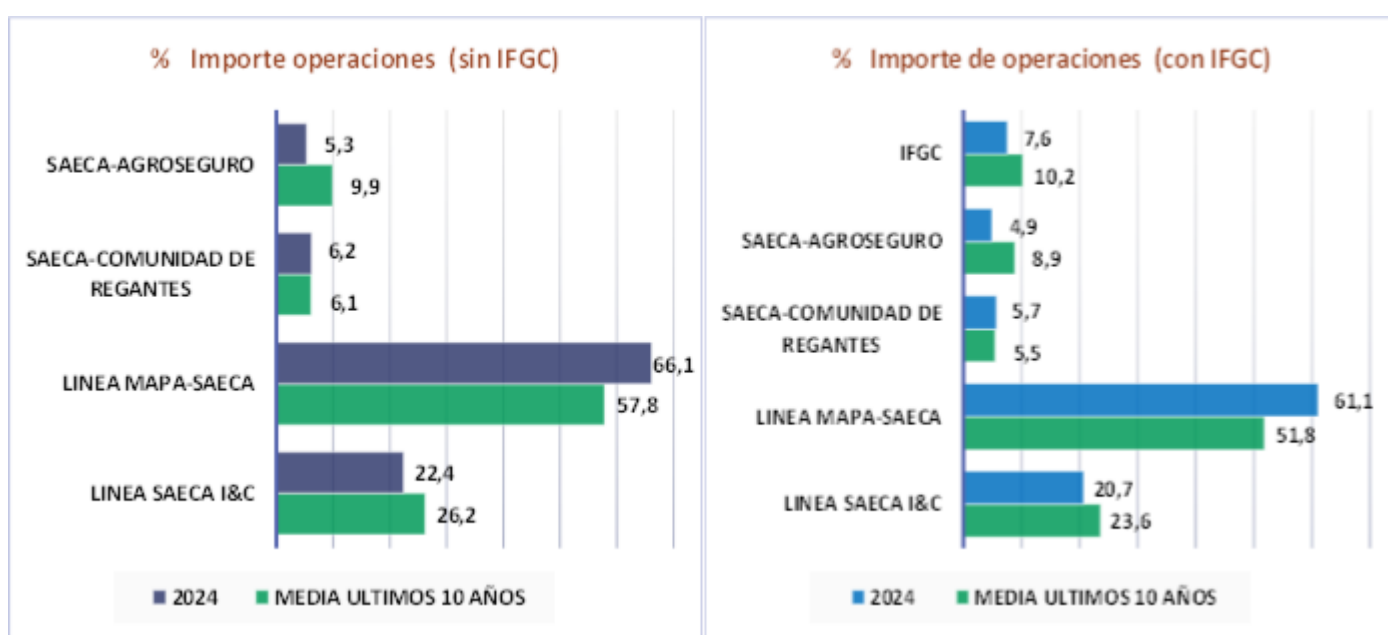
Tanto en 2024, como en la media de los últimos 10 años, la línea MAPA- SAECA, es predominante en número de operaciones tanto en operaciones sin IFGC como con IFGC, seguidamente de las operaciones de Agroseguro aunque estas han perdido un poco de peso en favor de las líneas MAPA- SAECA e Inversión y Circulante.



Fuente: SAECA

Respecto al importe, la Línea MAPA-SAECA, sigue siendo predominante tanto en la media de los últimos 10 años como en 2024. Y en segundo lugar, la línea con mayor importe es la de SAECA I&C, tanto sin IFGC, como con IFGC, siendo el porcentaje mayor en la media de los últimos 10 años. En este caso podemos ver que en el último ejercicio la línea MAPA-SAECA ha incrementado su peso en detrimento de las líneas de Inversión y circulante y Agroseguro.

El IFGC, donde SAECA no asume riesgo, viene a suponer en 2024 en número de operaciones el 1,9 % y un 20,7 % en importe, de toda la actividad de SAECA.



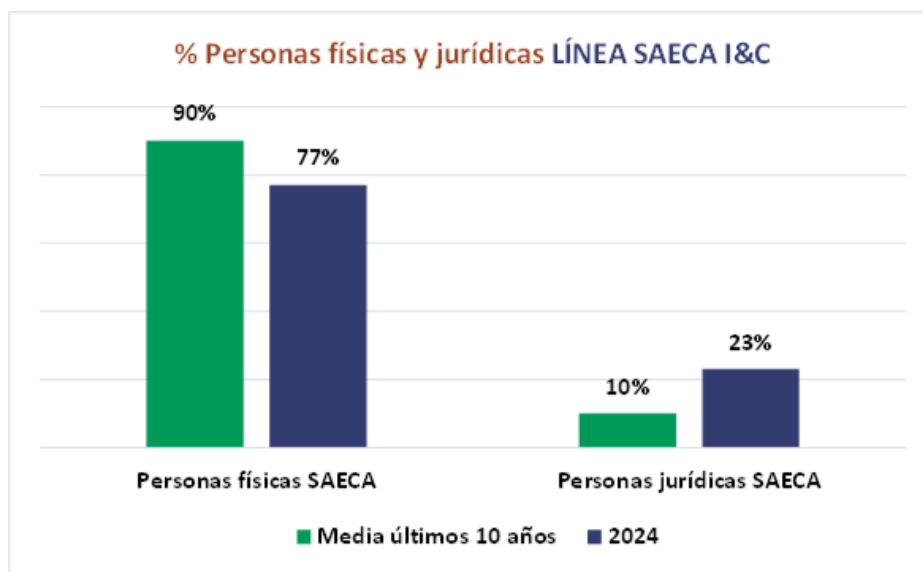
Fuente: SAECA

### 3.1. Perfil de referencia del usuario - Línea SAECA de Inversión y Circulante (I&C)

Según los datos analizados a continuación, el perfil de referencia del usuario de garantías de la línea SAECA de inversión y circulante I&C es un agricultor, persona física, hombre, mayor de 40 años y con actividad preferente en Andalucía, según la media de las operaciones de los últimos 10 años y respecto al último año analizado operaciones, seguida de la CCAA de Castilla La Mancha.

Respecto de este perfil de referencia en la mayoría de las operaciones son de naturaleza agraria, en menor medida ganaderas y un bajo porcentaje está destinado a industrias agroalimentarias en la media de los últimos 10 años, como en las operaciones formalizadas en 2024.

### Línea SAECA I&C por personalidad jurídica

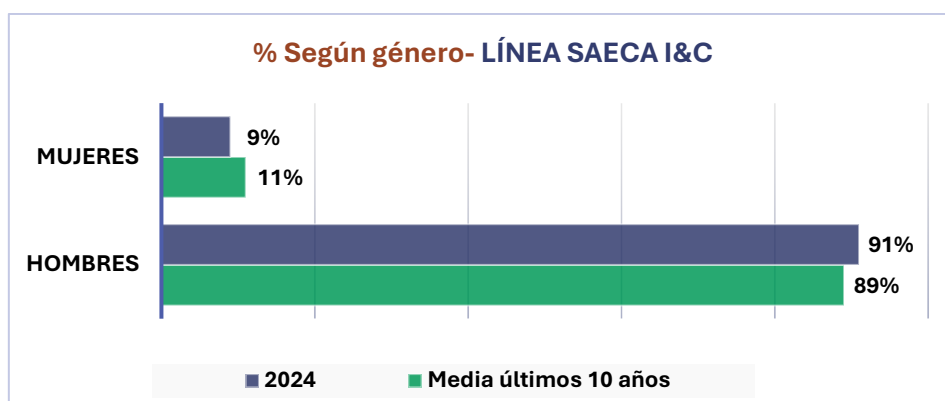


Fuente: SAECA

Si nos centramos en la personalidad jurídica de los titulares de las operaciones se observa una importante diferencia del número de operaciones entre las personas físicas 90 %, y las personas jurídicas 10 %, en la media de los últimos 10 años. Esta situación ha variado en 2024 con un 77 % de personas físicas y un 23 % de jurídicas. Esto es debido a que la mayoría de las explotaciones agrarias y ganaderas españolas figura como titular una persona física, además de influir los límites cuantitativos de los avales de SAECA para personas jurídicas.

En años anteriores, se ha aumentado el límite de aval a personas jurídicas a 600.000 euros para poder cubrir sus necesidades de inversión y circulante, por tanto, las solicitudes de personas jurídicas han aumentado en la sociedad tal y como reflejan los datos de la media de los últimos 10 años, respecto al 2024, aumentado cifra en la sociedad, en un 13%.

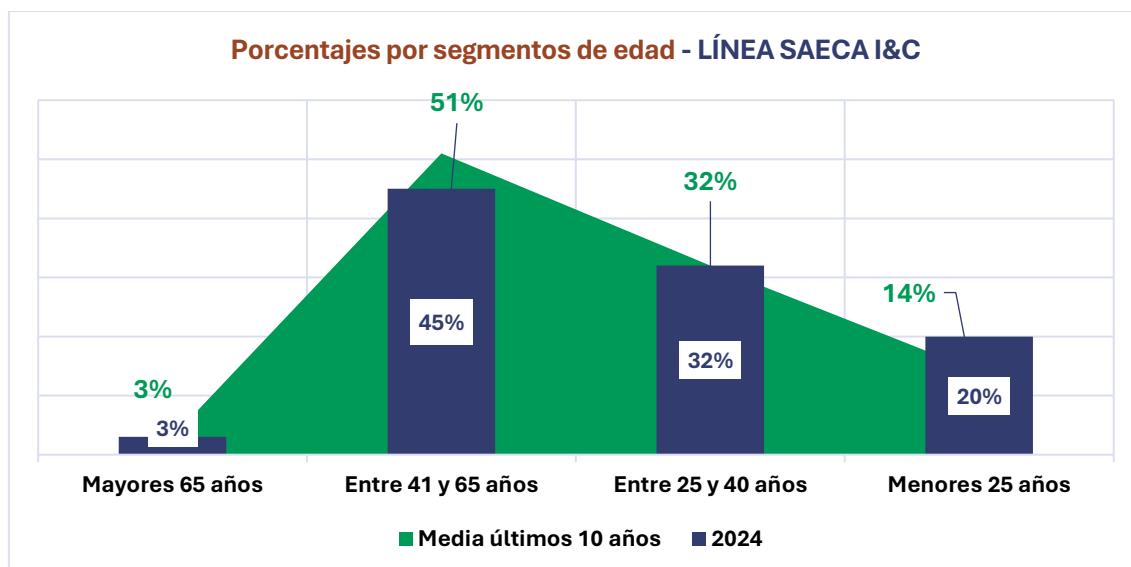
### Línea SAECA I&C según género



Fuente: SAECA

Respecto del género, los hombres representan un 89 % frente al 11 % de mujeres lo que es reflejo de un sector predominantemente masculino, en la media de los últimos años. En 2024 la diferencia se ve aumentada ya que los porcentajes se sitúan en 91 % para los hombres frente al 9% de las mujeres.

### Línea SAECA I&C según edad

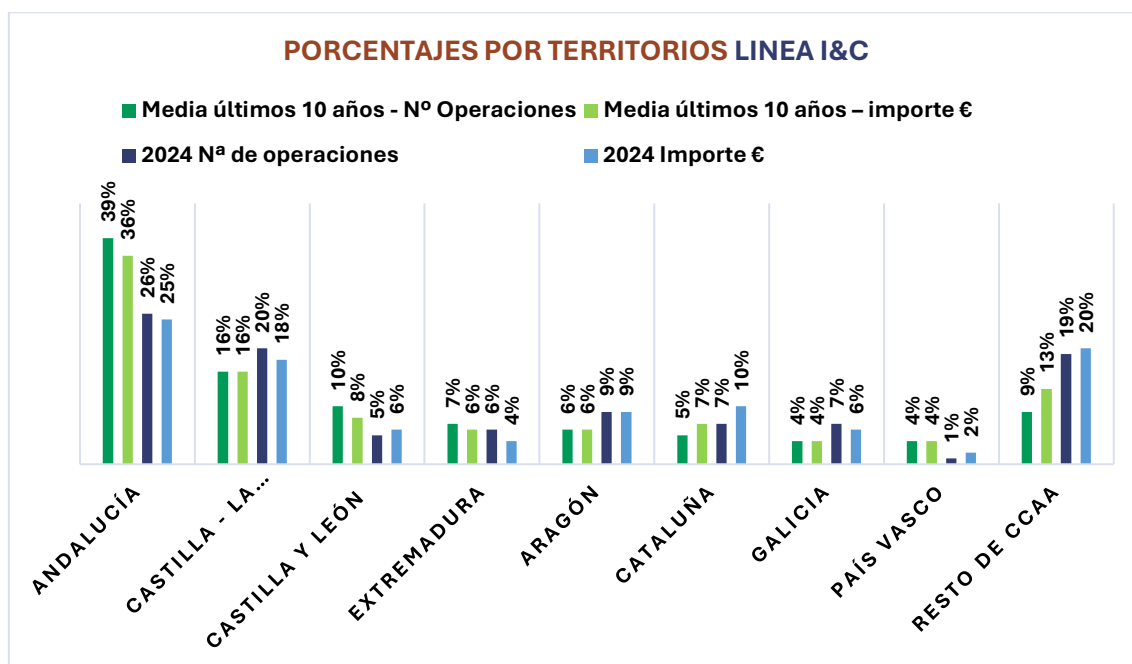


Fuente: SAECA

Según los segmentos de edad, el 54 % de los titulares tiene más de 40 años en la media de los últimos 10 años y un 48 % en 2024, lo que muestra un histórico con una población madura, con experiencia en el sector, que espera a tener consolidada su actividad para solicitar un aval a SAECA, fundamentalmente, para realizar una inversión en su explotación, con mucha presencia de los jóvenes en compra de tierras. En la línea SAECA I&C evidencia un porcentaje importante agricultores jóvenes, menores de 40 años, un 46%

según la media de los últimos 10 años y un 52 % en 2024, incluidos en este rango los menores de 25 años, que representan el 14% en la media de los últimos años y porcentaje algo mayor en 2024, con un 20%. El segmento de menor relevancia, según los datos, son los mayores de 65 años con el 3% en la media de los últimos 10 años y en 2024.

### Línea SAECA I&C según territorio



Fuente: SAECA

Respecto del ámbito territorial y respecto a la línea de SAECA I&C Andalucía es la comunidad autónoma donde se formalizan más avales, con un 39% del total de operaciones de media en los últimos 10 años, y un 26% en 2024, siendo la comunidad agraria más importante de España, con una tendencia al alza de la Comunidad Autónoma de Castilla La Mancha. Respecto al importe formalizado la media de los últimos años sigue destacando Andalucía y en 2024 destacan dos comunidades autónomas, Andalucía con un 25 % y seguida de Castilla La Mancha con un 18%.

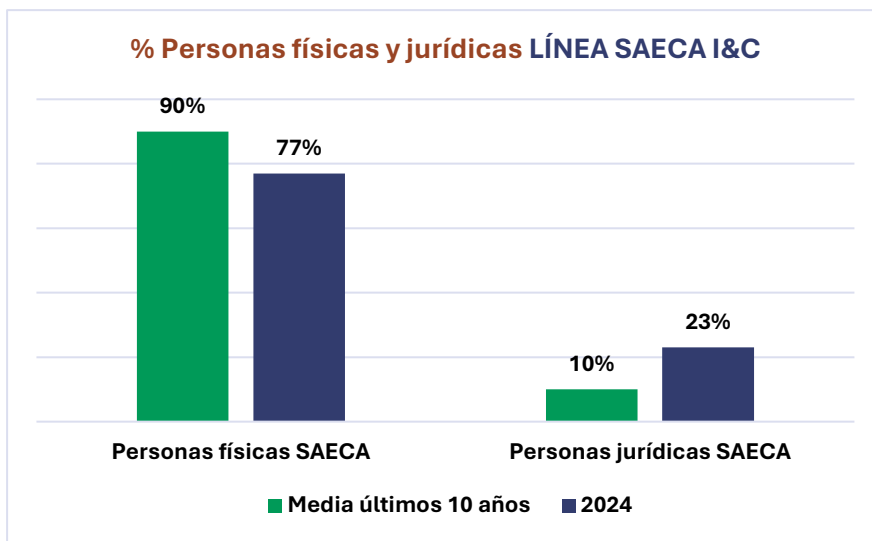
Esto pone de manifiesto que el agricultor andaluz acude a la línea SAECA por motivos relacionados con la inversión o ampliación de la explotación y en el último año se suman, en mayor medida, los que ejercen su actividad en Castilla La Mancha.



### 3.2. Perfil de referencia del usuario- Línea MAPA- SAECA

El perfil del usuario de garantía de las líneas del MAPA-SAECA es un agricultor, persona física, hombre, mayor de 40 años y con actividad preferente en Castilla y León, según la media de las operaciones, en los últimos 10 años. En el ejercicio 2024 Aragón se ha convertido en la comunidad autónoma más relevante en la línea.

#### Línea MAPA- SAECA por personalidad jurídica



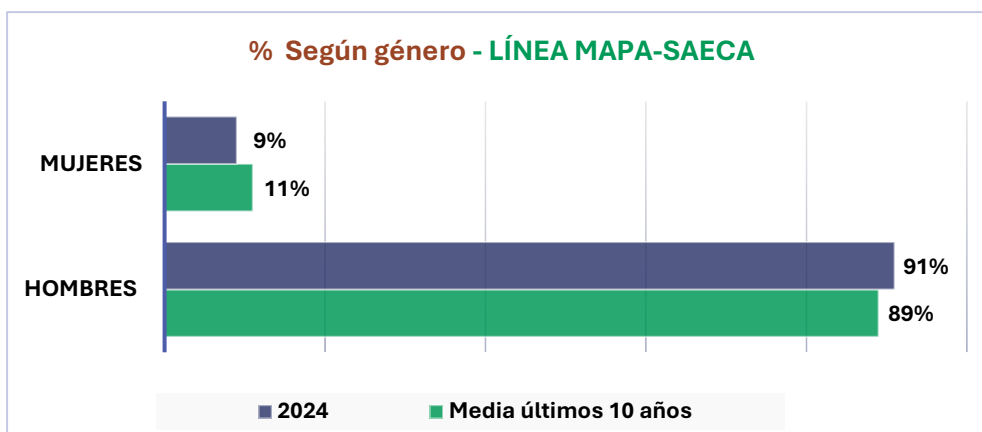
Fuente: SAECA

Al igual que en la línea de SAECA Inversión y Circulante (I&C) existe una clara diferencia entre el número de operaciones formalizadas por personas físicas, tanto en la media de los últimos 10 años, como en el año 2024, frente a las solicitudes de personas jurídicas. Aunque en el año 2024, existe una diferencia de 14 %, respecto a la media de los últimos 10 años evidenciando que paulatinamente el aumento de operaciones de personas jurídicas está en crecimiento debido a la posibilidad de acceso a líneas subvencionadas por el MAPA.

#### Línea MAPA- SAECA según género

En el análisis de los tramos de edad, la tendencia es la misma que en la línea de I&C, el 73% tiene más de 40 años, en la media de los últimos 10 años, descendiendo a un 62 % en 2024 (mayor que en la línea SAECA I&C). Un 14 % tiene menos de 25 años en la media de los últimos 10 años, y un 20 % en 2024. Entre 25 y 40 años la cifra es coincidente tanto en

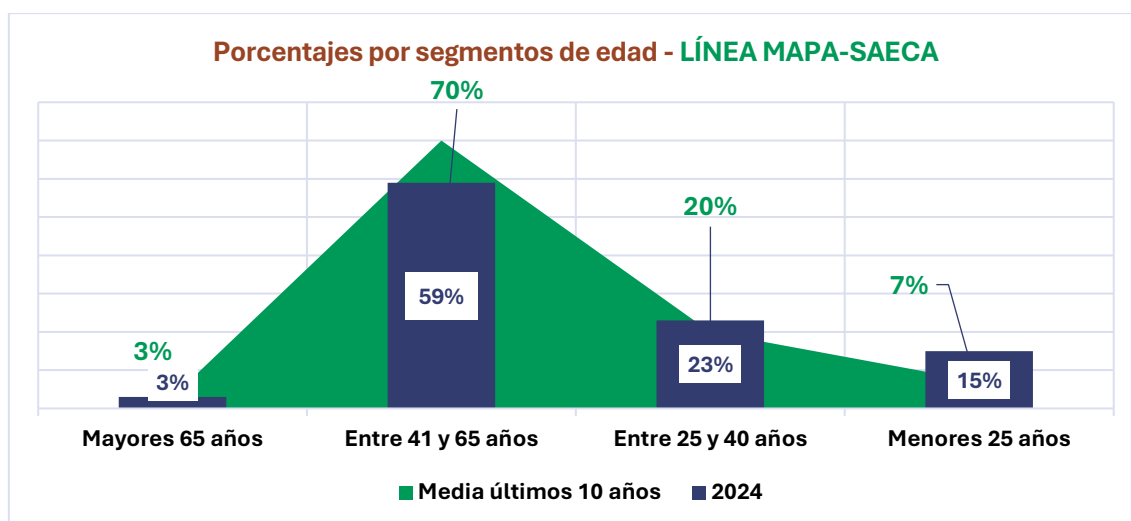
la media de los últimos años como en el último año, siendo de 32 % y el segmento con menos representación es del mayores de 65 años, con un 3%, también en ambos periodos.



Fuente: SAECA

### Línea MAPA-SAECA según edad

En el análisis de los tramos de edad, la tendencia es la misma que en la línea de I&C, crecen los jóvenes, el 73% tiene más de 40 años, en la media de los últimos 10 años, descendiendo a un 62 % en 2024 (mayor que en la línea SAECA I&C). Un 14 % tiene menos de 25 años en la media de los últimos 10 años, y un 20 % en 2024. Entre 25 y 40 años la cifra es coincidente tanto en la media de los últimos años como en el último año, siendo de 32 % y el segmento con menos representación es del mayores de 65 años, con un 3%, también en ambos periodos.

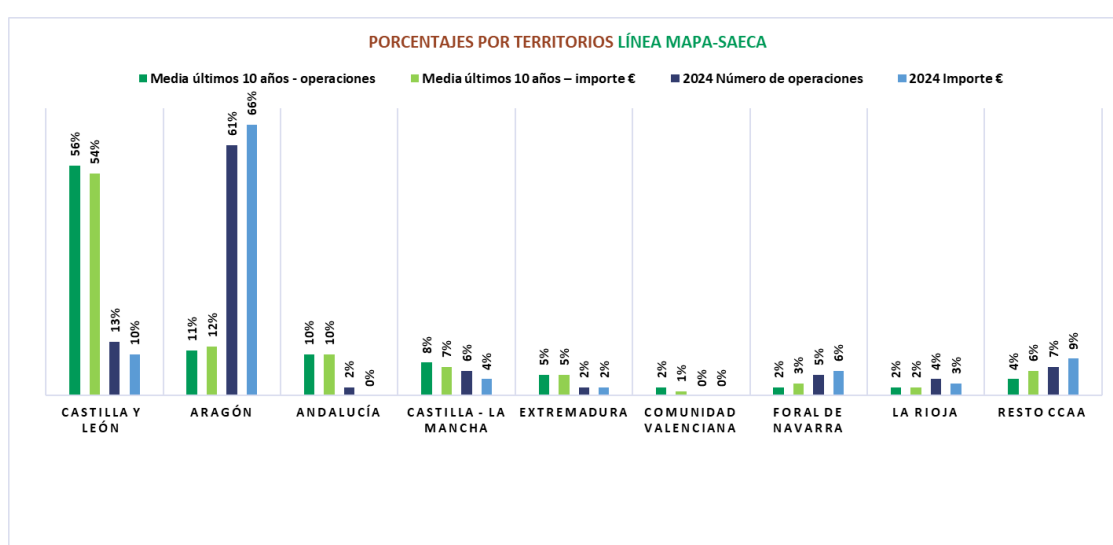


Fuente: SAECA

## Línea MAPA-SAECA según territorio

En las líneas MAPA-SAECA la Comunidad Autónoma donde se concentran más número de operaciones, respecto a la media en los últimos 10 años, es Castilla y León con un 56% en operaciones y un 54 % en importe, seguida, con mucho margen de diferencia, Aragón y Andalucía con un 10 % y 11% en número de operaciones y un 10% y 12% en importe.

En 2024 la Comunidad Autónoma que más destaca es Aragón, con porcentajes del 61% respecto al número de operaciones y un 66% respecto al importe. Los datos del reto de comunidades autónomas están más equiparados, con porcentajes que oscilan entre el 13% -2 % respecto a operaciones y un 10%- 1% en importe.



Fuente: SAECA

Esto pone de manifiesto que en la CCAA de Castilla y León las operaciones más solicitadas se realizan por necesidad de liquidez en financiaciones de medio plazo (liquidez relacionada con catástrofes), mientras que en Andalucía están más destinadas con la inversión o ampliación de su explotación. El tipo de cultivo predominante en Castilla y León son los herbáceos, este cultivo no exige grandes inversiones en su producción y sí requiere el acceso a financiación de circulante, más habitual y utilizada tradicionalmente con las entidades financieras, para cubrir los periodos de gastos hasta el cobro efectivo de las cosechas. Además, suele ser el cultivo más castigado por las sequías por lo que acaba siendo el principal demandante de liquidez relacionado con inclemencias meteorológicas, cuando el Ministerio aprueba líneas de apoyo a los damnificados.

### 3.3. Tendencias y perspectivas de la actividad de las líneas de aval de SAECA

- **Media de los últimos 10 años**

El tipo de línea que más operaciones aglutina y destaca con mayor importe formalizado, es la línea MAPA-SAECA.

En segundo lugar es la línea SAECA I&C, seguidamente de la línea de Agroseguros, destacando ésta última también en número de operaciones. Si tenemos en cuenta el porcentaje de riesgo vivo las diferencias entre la línea MAPA e I&C se acortan por el mayor plazo medio de la línea SAECA I&C.

- **Año 2024**

En número de operaciones destaca la línea MAPA-SAECA, seguida de la línea de agroseguros y en importe las líneas MAPA-SAECA y línea SAECA I&C.

Si se mantiene esta tendencia de 2024, el nivel de actividad de la línea agroseguros mantendrían su nivel, confirmando una tendencia al alza de la línea SAECA I&C y del MAPA-SAECA.

En relación con las operaciones del IFGC durante 2024 operan 3 CCAA. La Comunidad Autónoma que más formalizaciones ha realizado, es la de Castilla y León, continuando con Extremadura y por último lugar Galicia. Todo ello a la espera de la implementación total del nuevo IFGC para el período 2023-2027, iniciando los trámites definitivos a finales del año 2024.

### 3.4. Tendencias y perspectivas del perfil de usuario de SAECA

- **Personalidad jurídica**

En 2024 se mantiene una muy alta concentración de personas físicas sobre las jurídicas de las operaciones, tanto en la línea SAECA I&C, como en la del MAPA-SAECA, con un ligero porcentaje superior en las jurídicas en la línea SAECA I&C sobre las de MAPA-SAECA. Se observa una tendencia de aumento en personas jurídicas en 2024 respecto a la media de los últimos 10 años. Este incremento supone un 13% en I&C y un 14% en MAPA-SAECA.

- **Género**

Hay un porcentaje significativo de hombres sobre mujeres tanto en la línea de SAECA I&C como del MAPA-SAECA, en ambas líneas en 2024. Si esta situación se sigue manteniendo este importante desequilibrio entre hombres y mujeres se mantendrá a largo plazo.

- **Edad**

Se constata, en la media últimos 10 años, un alto porcentaje de usuarios mayores de 40 años tanto en la línea SAECA I&C (54%) como del MAPA-SAECA (73%), siendo muy superior en la del MAPA-SAECA. El porcentaje de jóvenes (menores de 25 años) es mayor en la línea de SAECA I&C que en la del MAPA-SAECA.

En 2024 el porcentaje de jóvenes, menores de 41 años, en la línea SAECA I&C es elevado, representando la mitad de las personas con un 62% que han formalizado un aval y es menor en la línea MAPA- SAECA con un 38%. En definitiva en 2024 crecen los jóvenes un 6% respecto a la media en I&C y un 11 % en MAPA. Si se mantiene esta tendencia, en la estructura de la cartera de SAECA se vislumbra posibles cambios a favor de los jóvenes que se dedican a la agricultura y ganadería.

- **Territorio**

En la línea SAECA I&C, Andalucía es la Comunidad Autónoma con mayor número de operaciones formalizadas, destacando también en importe, respecto en los 10 últimos años. En segundo lugar destaca la Comunidad de Castilla la Mancha, alcanzado niveles más elevados en 2024, respecto a la media de los últimos 10 años en esa Comunidad Autónoma. En el resto CCAA el número de operaciones e importe están más equiparados.

En 2024 Andalucía sigue siendo líder tanto en número de operaciones como en importe, y al igual que en el segmento anterior, Castilla La Mancha es la segunda Comunidad más destacable. Aumentando en menor proporción en Aragón, Principado de Asturias, Canarias, Cantabria, Cataluña, Galicia, C. Madrid y Murcia. Por el contrario, Castilla y León, Extremadura y País Vasco, el porcentaje de operaciones es menor en 2024 respecto a la media de los últimos 10 años.

En la línea SAECA I&C, si se mantiene esta tendencia, se ubicarían en las tres primeras posiciones Andalucía, Castilla-La Mancha y Aragón.

Respecto a las líneas del MAPA-SAECA, en los 10 últimos años, destaca Castilla y León de forma notoria en número de operaciones y en importe, seguido de Aragón y Andalucía en ambos registros.

En 2024 los datos cambian drásticamente, ya que es Aragón la región que registra el mayor número de solicitudes e importe, alcanzando la mayoría respecto al resto de CCAA, en segundo lugar figura Castilla y León junto con otras comunidades que representan entre el 6% y 2% de las operaciones como Castilla La Mancha, Cataluña, Navarra, País Vasco y La Rioja.

En las líneas MAPA-SAECA, si se mantiene esta tendencia, se ubicarían a futuro en las primeras posiciones Aragón, Castilla y León, Castilla la Mancha y Navarra.

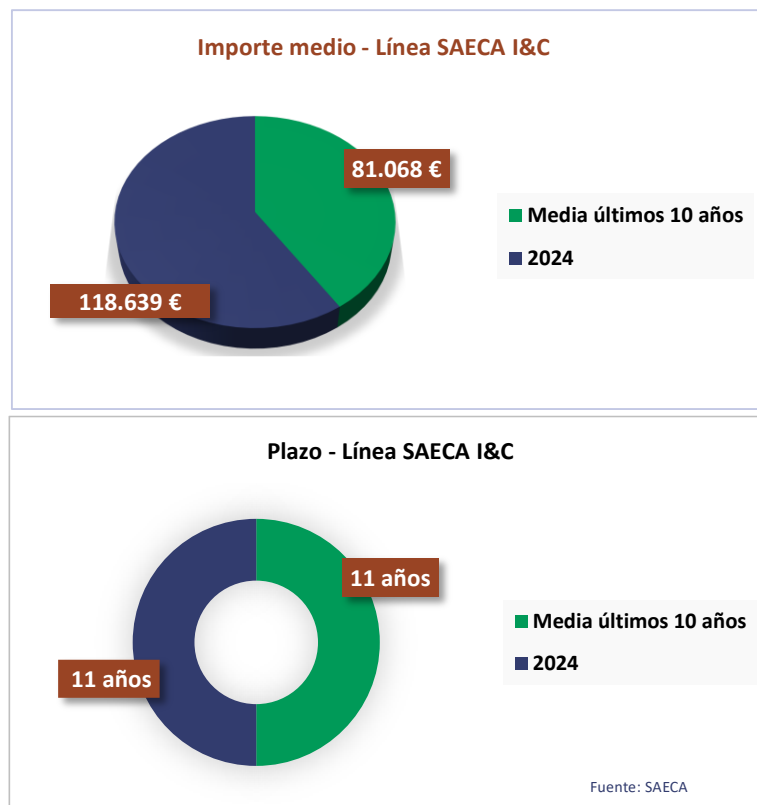
## 4. PERFIL DE LAS OPERACIONES DE SAECA

### 4.1. Perfil de las operaciones de la línea SAECA de Inversión y Circulante (I&C)

El perfil de las operaciones de la línea SAECA I&C, son operaciones con un importe medio de 81.068€ y un plazo medio 11 años, destinada a inversiones en las explotaciones agrícolas y ganaderas, principalmente.

#### Línea SAECA I&C por importe y plazo

En 2024 la media es de 118.639 € y el plazo de 11 años. En esta línea la operación tipo sería del sector agrícola, con un importe medio de 81.068€, un plazo de 11 años, en los últimos 10 años. Respecto a la finalidad de las operaciones un año más predomina la compra de tierras sobre el total de las inversiones por personas físicas, correspondiendo un 44 % al número de operaciones formalizadas y un 56,74 % sobre el importe. En este ámbito, sobre personas físicas, un 47,73 % de las operaciones y un 44,72 % de los importes de estas compras de tierras se realizan por jóvenes de la actividad agrícola.



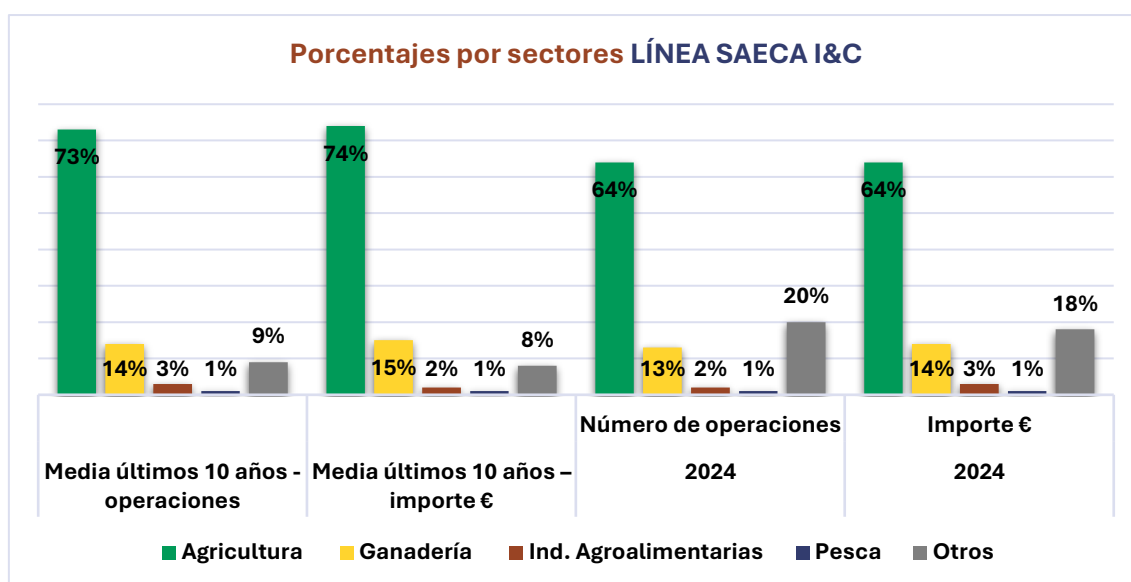
## Línea SAECA I&C por sectores

Respecto de los sectores, en la media de los últimos diez años, el 73% de las operaciones son de naturaleza agraria, el 14% ganadera, un 3% de industrias agroalimentarias y sólo un 1% de pesca.

En 2024, los datos son muy similares a la media de los últimos 10 años, tanto en número de operaciones, como en importe, aunque se observa un descenso en el sector agrario de un 10% y un aumento de operaciones en el segmento de otros sectores, ya que el aval también puede ir destinado a operaciones que redunden en la mejora del medio rural.

A la vista de estos datos, hay que destacar la labor que realiza SAECA en el sector agroganadero. Con su actividad facilita el acceso de los profesionales del sector primario al crédito, en las mejores condiciones, siendo una sociedad conocida por los agricultores y ganaderos y en el sistema financiero, gozando de un prestigio reconocido en el medio rural.

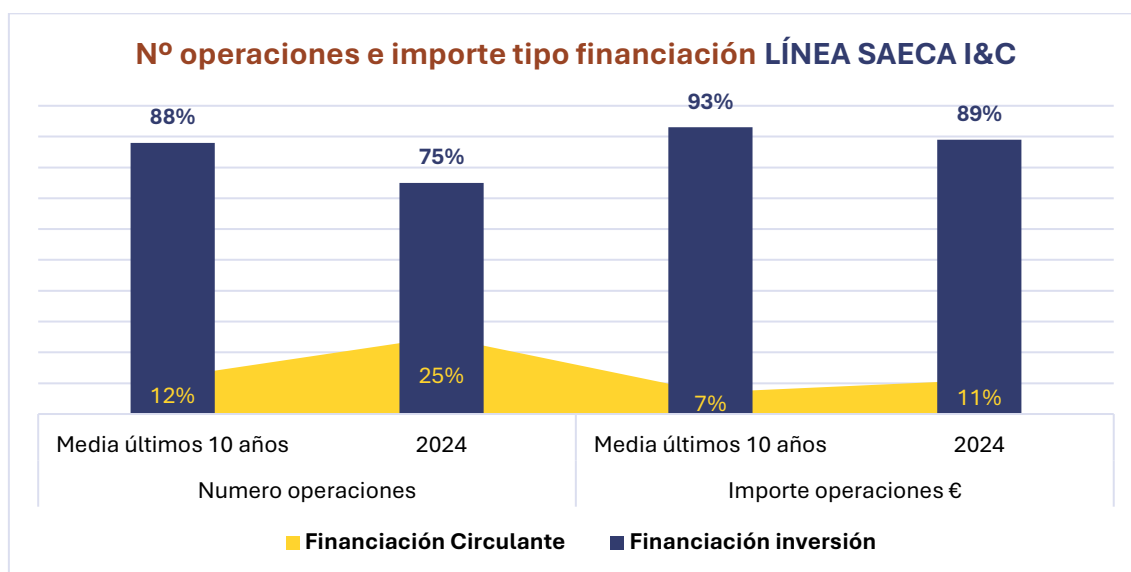
No obstante, SAECA tiene aún margen para el crecimiento y además puede convertirse en una herramienta eficaz para impulsar políticas y favorecer cambios impulsados por el MAPA en el sector primario. Las bases de datos que maneja SAECA deben ser en el futuro utilizadas en un canal directo de comunicación con los beneficiarios.





## Línea I&C por tipo de financiación

En esta línea SAECA I&C el tipo de financiación más relevante es la destinada a inversión, representando el 93 % de los importes, en la media últimos 10 años y un 88% respecto al número de operaciones. En 2024 las operaciones destinadas a inversión siguen siendo más relevantes con el 75% de operaciones y un 89% en importe, pero se observa un aumento en la cifra de operaciones de circulante alcanzando un 25% en número de operaciones en el último año analizado.



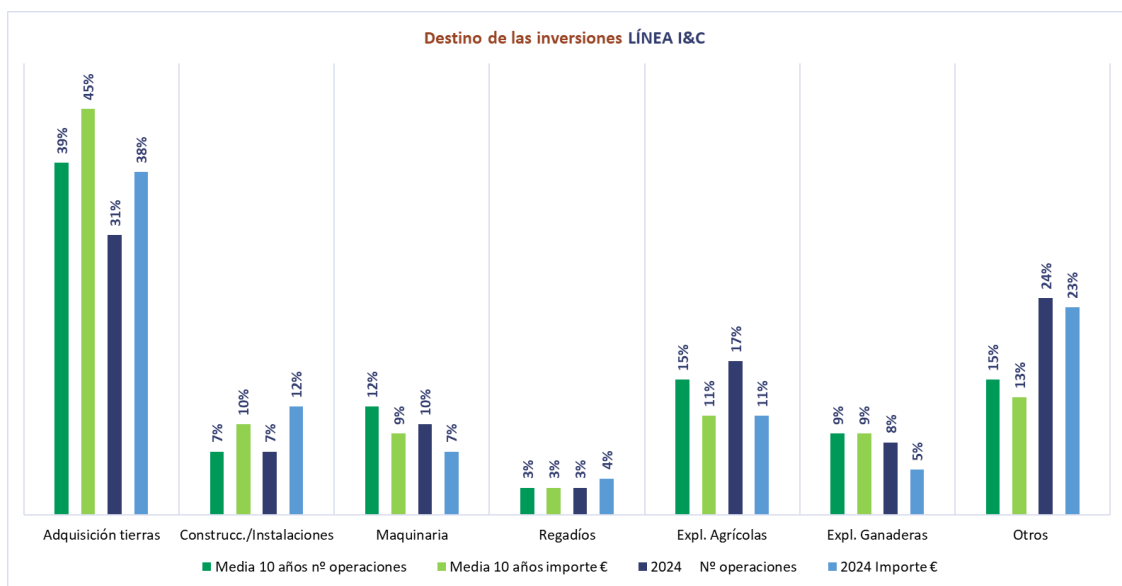
Fuente: SAECA

Esto es debido a que, por regla general, la solicitud de liquidez o circulante se realiza por el sector a través de las líneas de financiación aprobadas por el MAPA, con justificación de situaciones catastróficas imprevistas (liquidez a damnificados), lo que cubre la necesidad de liquidez de los sectores y pone de manifiesto la importancia de estas líneas, así como su papel complementario de la línea SAECA de inversión y circulante.

Por otro lado, se puede afirmar que los créditos de campaña de corto plazo, históricamente, son bien manejados y atendidos en el medio rural, por el sistema financiero.

## Línea SAECA I&C por destino de la inversión

En los últimos años la compra de tierras ha adquirido mucha importancia, como destino o finalidad de esta línea, llegando a representar en la media de los últimos 10 años un 39% en número de operaciones y un 45% en importe. Respecto al ejercicio 2024 un 31% del total de las operaciones formalizadas y un 38% en importe. En menor medida las inversiones van destinadas a las construcciones y/o instalaciones, adquisición de maquinaria e inversiones en explotaciones agrícolas o ganaderas. Otra de las inversiones es la realizada en la agricultura de regadío. Existe un campo más general que engloba aquellas inversiones realizadas en diversas actividades relacionadas con el entorno rural.



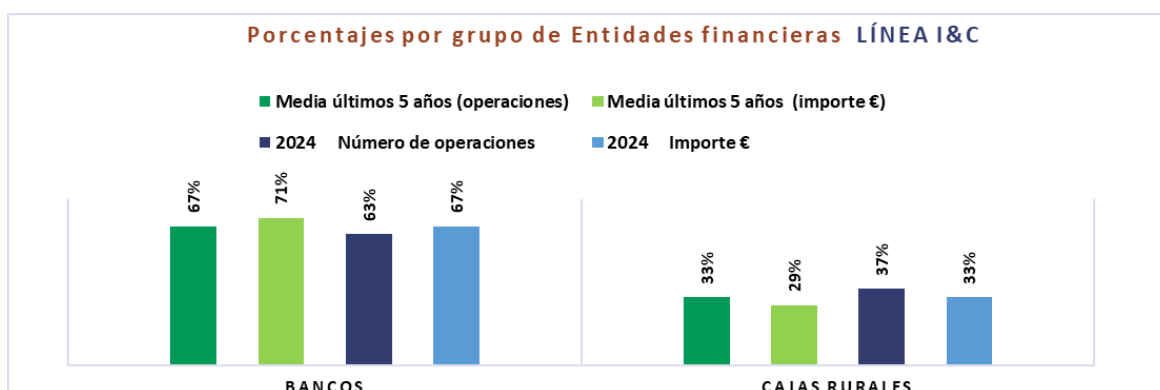
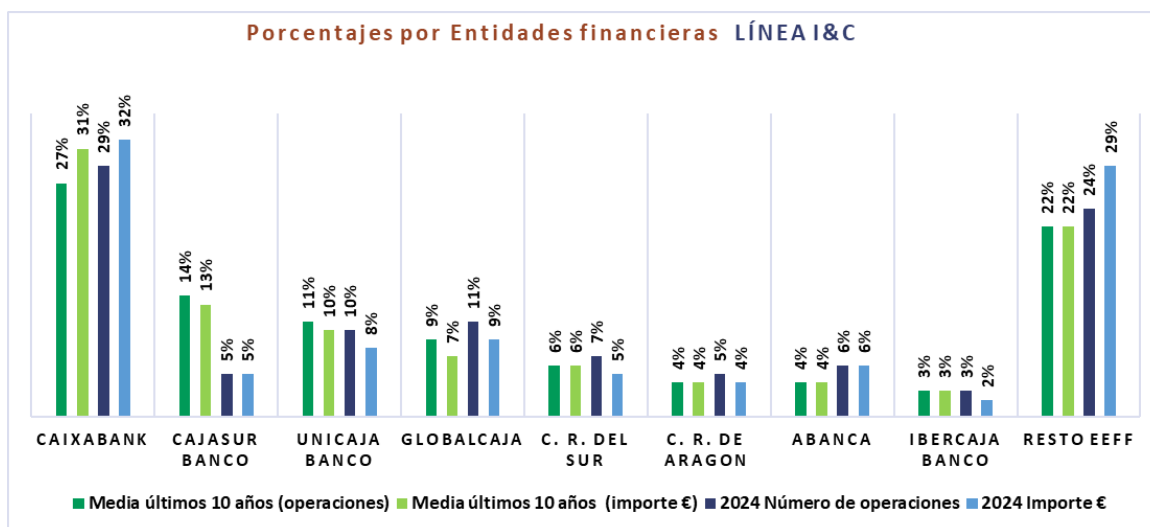
Fuente: SAECA

## Línea SAECA I&C por Entidad Financiera

SAECA tiene convenio con 34 entidades financieras, en 2024 ha operado con todas ellas, destacando en la línea SAECA I&C, respecto a la media de los últimos 10 años por importes la Entidad Financiera más destacable es Caixabank con un 31%, Cajasur con un 13%, Unicaja 10%, Globalcaja 7% y Caja Rural del Sur 6%.

En el año 2024, por importes, sigue destacando Caixabank con un 32%, seguidamente con Globalcaja (9%), Unicaja (8%), Banco Sabadell (7%), Abanca (6%) y Caja Rural del Sur y Cajasur (5%).

Respecto a la participación de los Bancos frente a las Cajas Rurales, claramente hay un predominio de los Bancos. Ahora bien, la tendencia nos indica que las Cajas Rurales están ocupando más espacio en relación a la media de los últimos 10 años, frente a los Bancos



Fuente: SAECA

Nota: es necesario señalar que en la categoría de Banco hay integradas antiguas cajas de ahorros que operaban en el sistema financiero español como tales.

## 4.2. Perfil de las operaciones de la línea MAPA-SAECA

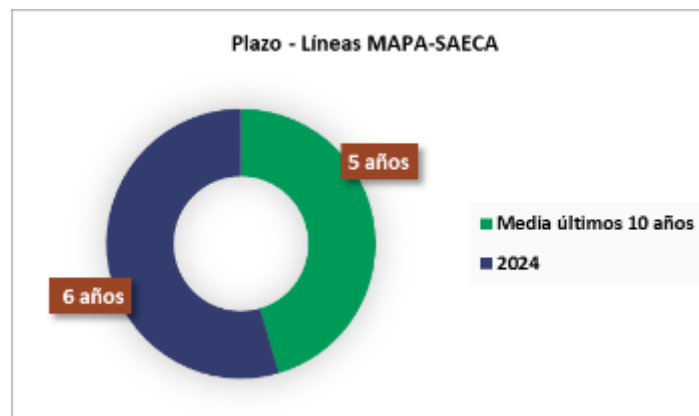
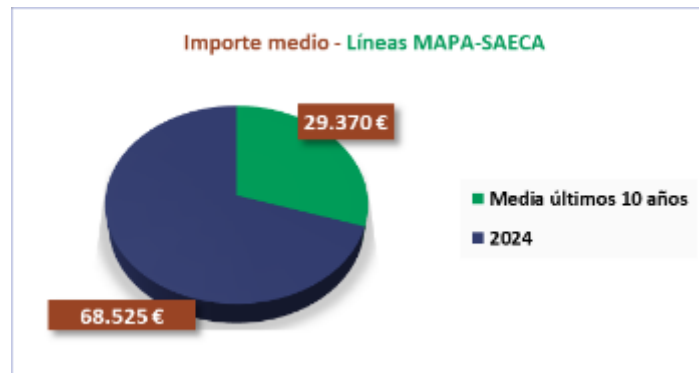
El perfil de las operaciones de la línea MAPA-SAECA en 2024, son operaciones con un importe medio de 68.525€ y un plazo medio 6 años, destinada principalmente necesidades puntuales de liquidez del sector agrícola y ganadero.

### Línea MAPA-SAECA por importe y plazo

Las líneas del MAPA-SAECA de liquidez a medio plazo y desde 2022 también de maquinaria, están limitadas a un importe y plazo máximo de 100.000€ a 15 años. En los últimos 10 años, representan el 49,4% del total de operaciones y en importes el 57,8% de la media de los últimos 10 años y el 50,4% y 66,1% en 2024, respectivamente. Este dato pone claramente de manifiesto la importancia que da el MAPA a SAECA como herramienta contra cíclica de acceso a la financiación.

La operación media tiene un importe de 29.370 €, con un plazo medio de 5 años en la media de los últimos 10 años y aumenta a 68.525 €, con un plazo medio de 6 años en 2024, esto manifiesta que se solicita el plazo máximo para amortizar los créditos y se solicitan cantidades de importe limitado por las condiciones del importe máximo de la línea.

Estos datos se ven aumentados debido a los requerimientos de SAECA, para aprobar operaciones, se incrementan a partir de 25.000 € antes de 2021 y en 35.000 € desde 2021. En 2022 se aumentaron los límites subvencionables hasta los 100.000 euros.



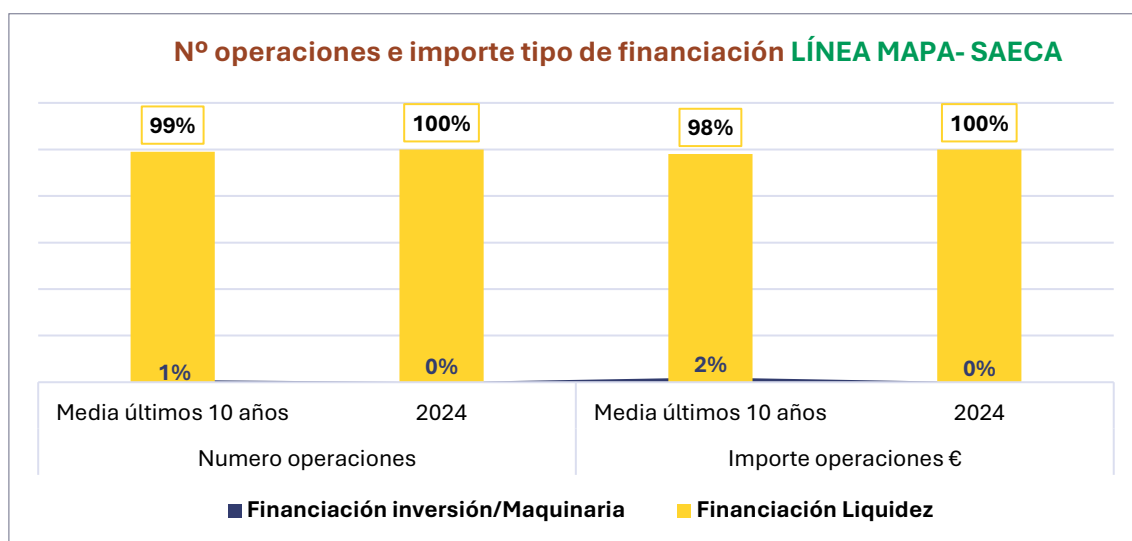
Fuente: SAECA

El perfil de solicitante de este tipo de aval es de explotación media o pequeña, ya que para una explotación grande es probable que las cantidades sean insuficientes. El tipo de líneas MAPA-SAECA pueden ser genéricas: sequía <2017 y 2022>, relacionadas con catástrofes naturales <DANA 2020, FILOMENA 2021> o sanitarias <COVID 2020> o sectoriales (CITRICOS 2019), en función de la causa que las justifica. Pueden afectar a todo el territorio nacional o sólo a una parte de este. Este tipo de líneas van dirigidas exclusivamente a los agricultores y ganaderos, y según algunas líneas publicadas, sector de la pesca, dejando fuera de su ámbito las industrias alimentarias para las cuales el objeto de la línea y las cantidades resultan inaplicables.

### Línea MAPA-SAECA por tipo de financiación

Puede decirse que las líneas MAPA-SAECA responden a las necesidades puntuales de liquidez del sector (en el último ejercicio de 2024 un 56,58% de la actividad de SAECA por importe de las operaciones fue de la línea del MAPA-SAECA) mientras que la línea de SAECA I&C se centra en la inversión.

Periódicamente el Ministerio ha ido aprobando líneas de liquidez a lo largo de estos años, habitualmente ligada a algún tipo de fenómeno adverso, como ya se ha comentado anteriormente.



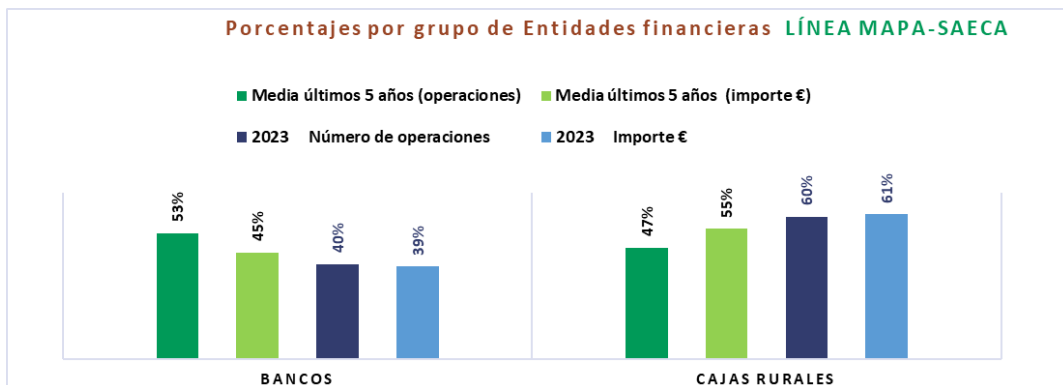
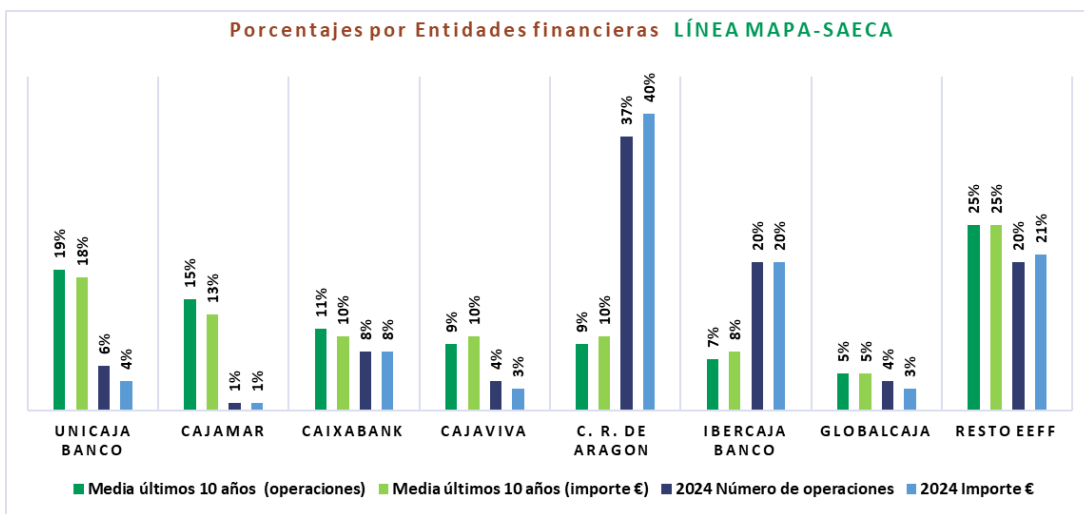
Fuente: SAECA

## Línea MAPA-SAECA por Entidad Financiera

En la línea del MAPA-SAECA destacan, por importes en la media de los últimos 10 años, Unicaja (18%), Cajamar (13%), Caixabank, CR Aragón y Cajaviva con un 10%.

En 2024 destacan, por importes, C.R. Aragón (40%), Ibercaja (20%), y en menor medida Caixabank (8%).

Respecto a la participación de los Bancos frente a las Cajas Rurales, claramente hay un predominio de los Bancos. Ahora bien, la tendencia nos indica que las Cajas Rurales están ocupando más espacio en relación a la media de los últimos 10 años, frente a los Bancos



Fuente: SAECA

Nota: es necesario señalar que en la categoría de Banco hay integradas antiguas cajas de ahorros que operaban en el sistema financiero español como tales.

### 4.3. Tendencias y perspectivas del perfil de las operaciones de SAECA

- **Territorio**

En la media de los últimos diez años hay un mayor importe medio de la línea SAECA I&C (81.068 €) respecto a la del MAPA-SAECA (29.370 €). También sucede con la media de los plazos de la línea SAECA I&C (11 años) respecto a la del MAPA-SAECA (5 años). Estas diferencias de plazos e importes se justifican o responden a las características de las líneas.

En 2024 aumenta el importe medio de la línea SAECA I&C (118.639 €) y en la línea MAPA-SAECA (68.525 €), manteniéndose el plazo de 10 años para la línea de I&C y ampliándose en 1 año, hasta 6 años, para la línea MAPA-SAECA.

La tendencia a futuro es que aumente el importe medio, tanto la línea de SAECA I&C como la del MAPA-SAECA, manteniéndose los plazos en la línea del MAPA-SAECA y aumentando ligeramente en la línea SAECA I&C.

- **Sectores de Actividad**

En la línea de SAECA I&C destaca el sector agrícola en número de operaciones e importes, seguida en menor medida de la ganadería en número de operaciones según el dato medio de los últimos 10 años. Es de destacar la escasa presencia de la industria agroalimentaria y casi nula del sector de pesca. En 2024 se produce una ligera disminución de los avales destinados a la agricultura, manteniendo el dato estable en la ganadería con una respecto al número de operaciones, en cuanto al importe el porcentaje se mantiene prácticamente en el sector de la ganadería. Si esta tendencia sigue manteniéndose debería consolidarse el predominio de la agricultura y ganadería.

- **Tipo de financiación de las operaciones**

Según los datos de la media de los últimos 10 años el tipo de financiación de las operaciones, en la línea de SAECA I&C, es predominante para inversiones en número de operaciones y en importe. La financiación destinada a circulante es menor tanto en número de operaciones como en importe.

En la línea del MAPA-SAECA predomina la liquidez tanto en número de operaciones como en importe, figura un pequeño porcentaje destinado a inversión debido a las líneas de maquinaria gestionada en el periodo de la media de los últimos 10 años.

En 2024, en la línea SAECA I&C, aumenta el porcentaje de circulante, respecto a la media de los últimos 10 años y en línea MAPA-SAECA, no existen operaciones con financiación de inversión.

Para la línea de SAECA I&C, si se mantiene esta tendencia, es previsible que tanto el tipo de financiación de inversión como de circulante se mantenga en los niveles de 2024, mientras que en MAPA-SAECA continúe la liquidez.

- **Destino o finalidad de la inversión**

En la línea de SAECA I&C la adquisición de tierras es el destino o finalidad más relevante de las inversiones, en segundo lugar las inversiones realizadas en las explotaciones agrícolas, compra de maquinaria, y las inversiones en explotaciones ganaderas, construcción e instalaciones, y por último las inversiones en regadíos, en la media de los últimos 10 años.

En 2024, la inversión a la que más se destina el aval también es la adquisición de tierras, aunque disminuye este porcentaje respecto a la media de los últimos 10 años, aumentan las inversiones en Explotaciones Agrícolas y en tercer lugar, la de maquinaria. En menor medida figuran las destinadas a explotaciones ganaderas y los regadíos se mantienen en los niveles de años anteriores.

Para la línea SAECA I&C, según esta tendencia, los principales destinos de las inversiones serían la compra de tierras, destacando en esta última, la compra de tierras realizada por jóvenes, donde en 2024 un 47,33% en operaciones, 44,72% en importe, ha sido realizada por jóvenes, en segundo lugar las inversiones destinadas a construcciones en instalaciones y la adquisición de maquinaria, emergiendo otras actividades en el medio rural.

- **Entidades Financieras**

En la línea SAECA I&C la mayoría de las operaciones se han tramitado a través de las siguientes Entidades Financieras, englobando Caixabank el mayor número de



operaciones, destacan también Cajasur, Unicaja, Globalcaja y Caja Rural de Sur, en la media de los últimos 10 años.

En 2024, Caixabank sigue siendo la Entidad Financiera que más operaciones han tramitado tanto por número como por importe, en menor medida destacan Globacaja, Unicaja y Cajasur. Predominando los Bancos frente a las Cajas Rurales.

En la línea MAPA-SAECA las EEFF con las que más volumen de operaciones se han tramitado son Unicaja, Cajamar, Caixabank y Cajaviva por importes en la media de los últimos 10 años. Y en 2024 la Entidad Financiera la primera posición la toma Caja Rural de Aragón, y en menor medida Cajaviva, Unicaja y Caja Rural de Navarra e Ibercaja. Predominando las Cajas Rurales frente a los Bancos.

En la línea SAECA I&C, si se mantiene la tendencia, las entidades más activas con SAECA serían: Caixabank, Unicaja, Cajasur y Globalcaja, siendo significativa la pérdida de cuota de Cajasur y el aumento de cuota de Globalcaja y Abanca.

Respecto a la línea MAPA-SAECA si se mantiene la tendencia, las entidades más activas con SAECA serían: CR Aragón, Ibercaja, Unicaja y C. R. de Navarra, siendo muy significativo el aumento de cuota de CR Aragón, CR Navarra y la pérdida de cuota de Cajamar y Caixabank.

## 5. EVOLUCIÓN LÍNEA AVAL SAECA- AGROSEGUROS

Durante el ejercicio 2024, se ha facilitado el fraccionamiento de pago de la prima del seguro agrario a 3.167 agricultores y ganaderos, con un importe total de cuota avalada algo superior a los 22 millones de euros. Los frutales suponen un 41,4% del total, explotación de vacuno un 16,8% y retirada y destrucción de animales un 8,2%.

EJERCICIO	Nº POLIZAS SUSCEPTIBLES DE FRACCIONAR (*)	COSTE TOMADOR PÓLIZAS SUSCEPTIBLES FRACCIONAR €	Nº PÓLIZAS CON AVAL	IMPORTE REAL AVALADO €
2024	185.071	514.519.620,00	3.167	22.297.764,00
2023	179.030	482.764.310,12	3.392	20.702.301,15
2022	179.728	453.514.884,90	3.109	19.019.893,61
2021	189.452	464.945.147,58	3.262	18.990.270,22
2020	190.887	461.421.637,28	3.106	19.018.175,65

Fuente: SAECA

Respecto al porcentaje del total de las primas de los seguros contratados susceptibles de fraccionar el pago supone un 6,1%. Considerando los destinos, por su importancia y uso, en agricultura destaca el apartado de frutales, con una cuota del 15,6%, el de cereza un 10,3% y, en ganadería, explotación de vacuno, con un 12,5%. La media del importe de las operaciones está en 7.038 euros y el plazo medio en nueve meses. Otro dato que se desprende de la evolución del número de operaciones e importe avalado es que el primero se mantiene estable e incluso sufre un descenso en 2024 respecto a 2023 mientras que el segundo crece de forma importante (un 7%). Esto se debe al incremento del valor de las pólizas que se están fraccionando.

## 6. ANEXO- TABLAS DE DATOS

### Riesgo Vivo a 31/12/2024

Riesgo vivo	Nº Operaciones	Importe €
Línea SAECA Inversión/ Circulante	4.463	323.242.459
Línea MAPA-SAECA	14.445	512.308.814
Línea Comunidades de Regantes	18	58.492.639
Línea Agroseguro	2.096	11.355.255
<b>TOTAL</b>	<b>21.022</b>	<b>905.399.167</b>
<b>IFGC</b>	<b>1.039</b>	<b>136.324.497</b>

Fuente: SAECA

IFGC: El Instrumento financiero de gestión centralizada (IFGC) es un fondo, gestionado por SAECA como entidad colaboradora del MAPA, que asume el riesgo de las operaciones que se acogen al mismo. SAECA no asume riesgo en las operaciones del fondo y por lo tanto no impactan en su riesgo vivo.

### Número de solicitudes año 2024

Riesgo vivo	Nº Operaciones	Importe €
Línea SAECA Inversión/ Circulante	1.567	211.552.179
Línea MAPA-SAECA	4.690	338.215.426
Línea Comunidades de Regantes	9	38.439.463
Línea Agroseguro	4.740	39.622.509
<b>TOTAL</b>	<b>11.006</b>	<b>627.829.577</b>

Fuente: SAECA

### Solicitudes aprobadas año 2024

Riesgo vivo	Nº Operaciones	Importe €
Línea SAECA Inversión/ Circulante	1.101	144.629.313
Línea MAPA-SAECA	3.887	264.904.226
Línea Comunidades de Regantes	6	24.305.390
Línea Agroseguro	4.793	40.779.151
<b>TOTAL</b>	<b>9.787</b>	<b>474.618.080</b>

Fuente: SAECA

### Solicitudes formalizadas año 2024

Riesgo vivo	Nº Operaciones	Importe €
Línea SAECA Inversión/ Circulante	787	93.368.606
Línea MAPA-SAECA	4.030	276.154.907
Línea Comunidades de Regantes	7	25.805.389
Línea Agroseguro	3.167	22.297.764
<b>TOTAL</b>	<b>7.991</b>	<b>417.626.666</b>

Fuente: SAECA



Calle Jorge Juan, 19- 4º

28001 (Madrid)

+ 34 91 209 37 00

[www.saeca.es](http://www.saeca.es)